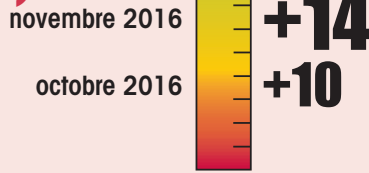




## Baromètre FNTR du moral des chefs d'entreprises du Transport Routier de Marchandises français (TRM)



le moral des chefs d'entreprises s'améliore.

## Montant du SMIC horaire 2017

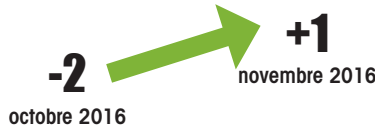
# +0,93%

soit 9,76 € de l'heure.

## Novembre 2016

### Solde d'opinion FNTR sur l'activité récente

le jugement des chefs d'entreprises sur leur activité récente s'améliore.



### Solde d'opinion FNTR sur l'activité future


les chefs d'entreprises demeurent pessimistes sur leurs perspectives personnelles d'activité à court terme.



### Défaillances d'entreprises

# -9,8%

Variation du nombre cumulé sur 12 mois entre novembre 2015 et novembre 2016



\* Moyenne du nombre de défaillances, calculée de 2005 à 2015 pour le mois de novembre

### Immatriculations neuves de véhicules industriels

# +13,9%

Variation du nombre cumulé sur 12 mois entre novembre 2015 et novembre 2016



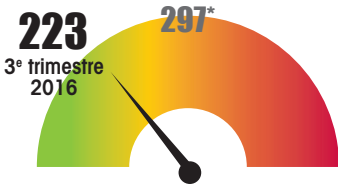
novembre 2016

## Trimestres passés

### Défaillances d'entreprises

# -21,2%

Variation 3<sup>e</sup> trimestre 2016 / 3<sup>e</sup> trimestre 2015



\* Moyenne du nombre de défaillances, calculée de 2005 à 2015, pour le 3<sup>e</sup> trimestre

### Immatriculations neuves de véhicules industriels

# +11,5%

Variation 3<sup>e</sup> trimestre 2016 / 3<sup>e</sup> trimestre 2015



3<sup>e</sup> trimestre 2016

### Créations d'entreprises

# -4,2%

Variation 3<sup>e</sup> trimestre 2016 / 3<sup>e</sup> trimestre 2015



3<sup>e</sup> trimestre 2016

### Volumes transportés

(milliards de tonnes.kilomètres, y compris partie française des trajets internationaux)

# -6,6%

Variation 2<sup>e</sup> trimestre 2016 / 2<sup>e</sup> trimestre 2015



2<sup>e</sup> trimestre 2016

## Données annuelles

### Activité observée (milliards de tonnes.kilomètres, hors partie française des trajets internationaux)



# -8,4%

Variation 2015 / 2014

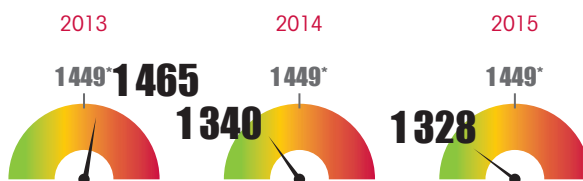
### Créations d'entreprises



# +11,6%

Variation 2015 / 2014

### Défaillances d'entreprises



\* Moyenne du nombre de défaillances, calculée de 2005 à 2015, pour l'année

# -0,9%

Variation 2015 / 2014

### Immatriculations neuves de véhicules industriels



# +11,1%

Variation 2015 / 2014

## Fiche d'identité du TRM français



Entreprises



Salariés



Chiffre d'affaires



Valeur ajoutée

Remarque : en raison de leur nature de court terme, les données conjoncturelles peuvent être révisées et mises à jour par rapport à leur première publication.

Sources : FNTR, calculs FNTR à partir des données du CCFR, de l'Insee, du SOeS et d'Ellisphère.

Conception et réalisation : VM COMMUNICATION

Date de publication : 23 décembre 2016



LA MOBILITÉ EST EN NOUS

Fédération Nationale des Transports Routiers  
Immeuble Le Cardinet - 8 rue Bernard Buffet - 75017 Paris - France  
Tél. : +33 1 44 29 04 29 - Fax : +33 1 44 29 04 01

fntr.fr