




Baromètre FNTR du moral des chefs d'entreprises du Transport Routier de Marchandises français (TRM)

le moral des chefs d'entreprises devient défavorable.



Prévisions annuelles d'activité de la FNTR

+0,5%

Variation d'activité prévue pour le TRM français entre 2015 et 2016
(tonnes.kilomètres, hors partie française des trajets internationaux)

Janvier 2016

Solde d'opinion FNTR sur l'activité récente

le jugement des chefs d'entreprises sur leur activité récente se détériore.



Solde d'opinion FNTR sur l'activité future

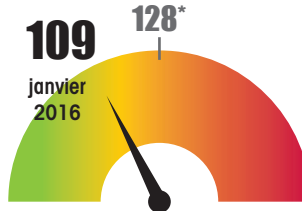
les chefs d'entreprises deviennent optimistes sur leurs perspectives personnelles d'activité à court terme.



Défaillances d'entreprises

-2,3%

Variation du nombre cumulé sur 12 mois entre janvier 2015 et janvier 2016



* Moyenne du nombre de défaillances, calculée de 2005 à 2015, pour le mois de janvier

Immatriculations neuves de véhicules industriels

+14,5%

Variation du nombre cumulé sur 12 mois entre janvier 2015 et janvier 2016



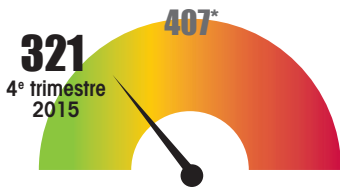
janvier 2016

Trimestres passés

Défaillances d'entreprises

-3,0%

Variation 4^e trimestre 2015 / 4^e trimestre 2014



* Moyenne du nombre de défaillances, calculée de 2005 à 2015, pour le 4^e trimestre

Immatriculations neuves de véhicules industriels

+15,0%

Variation 4^e trimestre 2015 / 4^e trimestre 2014



4^e trimestre 2015

Créations d'entreprises

+4,6%

Variation 3^e trimestre 2015 / 3^e trimestre 2014



3^e trimestre 2015

Volumes transportés

(milliards de tonnes.kilomètres, y compris partie française des trajets internationaux)

-9,2%

Variation 3^e trimestre 2015 / 3^e trimestre 2014



3^e trimestre 2015

Données annuelles

Activité observée (milliards de tonnes.kilomètres, hors partie française des trajets internationaux)



-4,2%

Variation 2014 / 2013

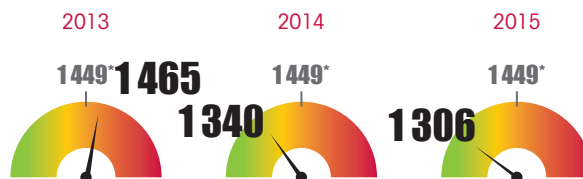
Créations d'entreprises



+8,1%

Variation 2014 / 2013

Défaillances d'entreprises



* Moyenne du nombre de défaillances, calculée de 2005 à 2015, pour l'année

-2,5%

Variation 2015 / 2014

Immatriculations neuves de véhicules industriels



+11,1%

Variation 2015 / 2014

Fiche d'identité du TRM français (2013)



Entreprises



Salariés



Chiffre d'affaires



Valeur ajoutée

Remarque : en raison de leur nature de court terme, les données conjoncturelles peuvent être révisées et mises à jour par rapport à leur première publication.

Sources: FNTR, calculs FNTR à partir des données du CCF, de l'Insee, du SOeS et d'Ellisphère.

Conception et réalisation: VM COMMUNICATION

Date de publication: 23 février 2016



LA MOBILITÉ EST EN NOUS

Fédération Nationale des Transports Routiers

6 rue Ampère - 75017 Paris - France

Tél.: +33 1 44 29 04 29 - Fax: +33 1 44 29 04 01

fntr.fr