



Baromètre FNTR du moral des chefs d'entreprises du Transport Routier de Marchandises français (TRM)

le moral des chefs d'entreprises demeure favorable.



Prévisions annuelles d'activité de la FNTR

+0,5%

Variation d'activité prévue pour le TRM français entre 2015 et 2016
(tonnes.kilomètres, hors partie française des trajets internationaux)

Décembre 2015


Solde d'opinion FNTR sur l'activité récente

le jugement des chefs d'entreprises sur leur activité récente est moins défavorable qu'en novembre.



Solde d'opinion FNTR sur l'activité future

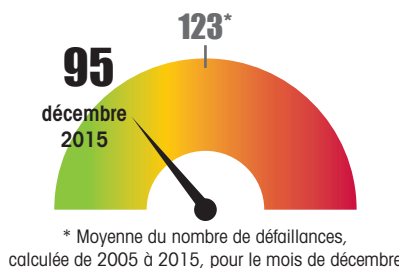
les chefs d'entreprises sont moins pessimistes sur leurs perspectives personnelles d'activité à court terme.



Défaillances d'entreprises

-2,5%

Variation du nombre cumulé sur 12 mois entre décembre 2014 et décembre 2015



Immatriculations neuves de véhicules industriels

+11,1%

Variation du nombre cumulé sur 12 mois entre décembre 2014 et décembre 2015

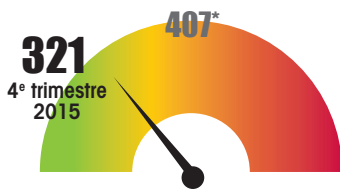


Trimestres passés

Défaillances d'entreprises

-3,0%

Variation 4^e trimestre 2015 / 4^e trimestre 2014



* Moyenne du nombre de défaillances, calculée de 2005 à 2015, pour le 4^e trimestre

Immatriculations neuves de véhicules industriels

+15,0%

Variation 4^e trimestre 2015 / 4^e trimestre 2014



Créations d'entreprises

+4,6%

Variation 3^e trimestre 2015 / 3^e trimestre 2014



Volumes transportés

(milliards de tonnes.kilomètres, y compris partie française des trajets internationaux)

-9,2%

Variation 3^e trimestre 2015 / 3^e trimestre 2014



Données annuelles

Activité observée (milliards de tonnes.kilomètres, hors partie française des trajets internationaux)



-4,2%

Variation 2014 / 2013

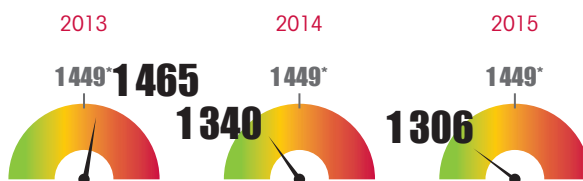
Créations d'entreprises



+8,1%

Variation 2014 / 2013

Défaillances d'entreprises



* Moyenne du nombre de défaillances, calculée de 2005 à 2015, pour l'année

-2,5%

Variation 2015 / 2014

Immatriculations neuves de véhicules industriels

2013 **F 43 265**

2014 **F 37 555**

2015 **F 41 723**

+11,1%

Variation 2015 / 2014

Fiche d'identité du TRM français (2013)

39 700

Entreprises

394 000

Salariés

52,8 milliards d'€

Chiffre d'affaires

17,5 milliards d'€

Valeur ajoutée

Remarque : en raison de leur nature de court terme, les données conjoncturelles peuvent être révisées et mises à jour par rapport à leur première publication.

Sources : FNTR, calculs FNTR à partir des données du CCFR, de l'Insee, du SOeS et d'Ellisphère.

Conception et réalisation : VM COMMUNICATION

Date de publication : 27 janvier 2015



LA MOBILITÉ EST EN NOUS

Fédération Nationale des Transports Routiers
6 rue Ampère - 75017 Paris - France
Tél. : +33 1 44 29 04 29 - Fax : +33 1 44 29 04 01
fntr.fr