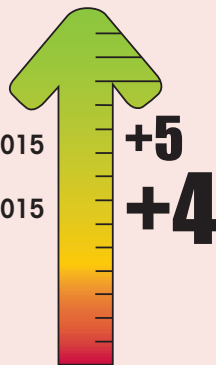


**Baromètre FNTR du moral des chefs d'entreprises du Transport Routier de Marchandises français (TRM)**

septembre 2015

octobre 2015



le moral des chefs d'entreprises baisse pour le 3^e mois consécutif, mais il demeure favorable.

Prévisions annuelles d'activité de la FNTR**-1,0%**

Variation d'activité prévue pour le TRM français entre 2014 et 2015

(tonnes.kilomètres, hors partie française des trajets internationaux)

Octobre 2015**Solde d'opinion FNTR sur l'activité récente**

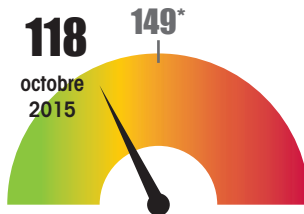
le jugement des chefs d'entreprises sur leur activité récente se détériore.

**Solde d'opinion FNTR sur l'activité future**

les chefs d'entreprises sont pessimistes sur leurs perspectives personnelles d'activité à court terme.

**Défaillances d'entreprises****-5,7%**

Variation du nombre cumulé sur 12 mois entre octobre 2014 et octobre 2015



* Moyenne du nombre de défaillances, calculée de 2005 à 2014, pour le mois d'octobre

Immatriculations neuves de véhicules industriels**+1,9%**

Variation du nombre cumulé sur 12 mois entre octobre 2014 et octobre 2015



octobre 2015

Trimestres passés**Défaillances d'entreprises****-29,4%**

Variation 3^e trimestre 2015 / 3^e trimestre 2014



* Moyenne du nombre de défaillances, calculée de 2005 à 2014, pour le 3^e trimestre

Immatriculations neuves de véhicules industriels**+14,4%**

Variation 3^e trimestre 2015 / 3^e trimestre 2014

3^e trimestre 2015**Créations d'entreprises****-6,6%**

Variation 2^e trimestre 2015 / 2^e trimestre 2014

2^e trimestre 2015**Volumes transportés**

(milliards de tonnes.kilomètres, y compris partie française des trajets internationaux)

-5,8%

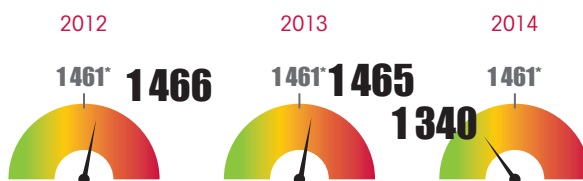
Variation 2^e trimestre 2015 / 2^e trimestre 2014

2^e trimestre 2015**Données annuelles****Activité observée** (milliards de tonnes.kilomètres, hors partie française des trajets internationaux)

-4,2%
Variation 2014 / 2013

Créations d'entreprises

+8,1%
Variation 2014 / 2013

Défaillances d'entreprises

* Moyenne du nombre de défaillances, calculée de 2005 à 2014, pour l'année

-8,5%

Variation 2014 / 2013

Immatriculations neuves de véhicules industriels

2012 F 43 381

2013 F 43 265

2014 F 37 557

-13,2%

Variation 2014 / 2013

Fiche d'identité du TRM français (2013)

39 700

Entreprises

394 000

Salariés

52,8 milliards d'€

Chiffre d'affaires

17,5 milliards d'€

Valeur ajoutée

Remarque : en raison de leur nature de court terme, les données conjoncturelles peuvent être révisées et mises à jour par rapport à leur première publication.

Sources : FNTR, calculs FNTR à partir des données du CCFa, de l'Insee, du SOeS et d'Ellisphère.

Conception et réalisation : VM COMMUNICATION

Date de publication : 18 novembre 2015



LA MOBILITÉ EST EN NOUS

Fédération Nationale des Transports Routiers
6 rue Ampère - 75017 Paris - France
Tél. : +33 1 44 29 04 29 - Fax : +33 1 44 29 04 01
fntr.fr