




Baromètre FNTR du moral des chefs d'entreprises du Transport Routier de Marchandises français (TRM)



le moral des chefs d'entreprises baisse pour le 2^e mois consécutif, mais il demeure favorable.

Prévisions annuelles d'activité de la FNTR

-1,0%

Variation d'activité prévue pour le TRM français entre 2014 et 2015
(tonnes.kilomètres, hors partie française des trajets internationaux)

Septembre 2015

Solde d'opinion FNTR sur l'activité récente

le jugement des chefs d'entreprises sur leur activité récente s'améliore.



Solde d'opinion FNTR sur l'activité future

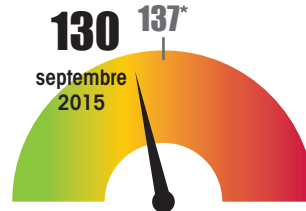
les chefs d'entreprises sont pessimistes sur leurs perspectives personnelles d'activité à court terme.



Défaillances d'entreprises

-8,9%

Variation du nombre cumulé sur 12 mois entre septembre 2014 et septembre 2015



* Moyenne du nombre de défaillances, calculée de 2005 à 2014, pour le mois de septembre

Immatriculations neuves de véhicules industriels

-1,0%

Variation du nombre cumulé sur 12 mois entre septembre 2014 et septembre 2015



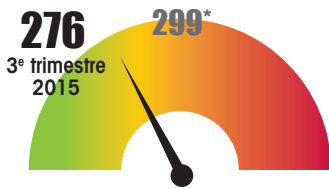
septembre 2015

Trimestres passés

Défaillances d'entreprises

-29,4%

Variation 3^e trimestre 2015 / 3^e trimestre 2014



* Moyenne du nombre de défaillances, calculée de 2005 à 2014, pour le 3^e trimestre

Immatriculations neuves de véhicules industriels

+14,4%

Variation 3^e trimestre 2015 / 3^e trimestre 2014



3^e trimestre 2015

Créations d'entreprises

-6,6%

Variation 2^e trimestre 2015 / 2^e trimestre 2014



2^e trimestre 2015

Volumes transportés

(milliards de tonnes.kilomètres, y compris partie française des trajets internationaux)

-5,8%

Variation 2^e trimestre 2015 / 2^e trimestre 2014



2^e trimestre 2015

Données annuelles

Activité observée (milliards de tonnes.kilomètres, hors partie française des trajets internationaux)



-4,2%

Variation 2014 / 2013

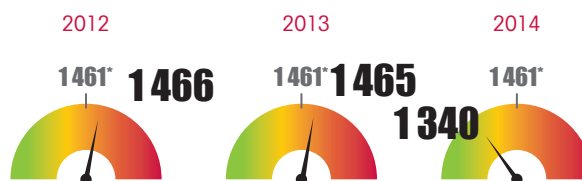
Créations d'entreprises



+8,1%

Variation 2014 / 2013

Défaillances d'entreprises



* Moyenne du nombre de défaillances, calculée de 2005 à 2014, pour l'année

-8,5%

Variation 2014 / 2013

Immatriculations neuves de véhicules industriels



-13,2%

Variation 2014 / 2013

Fiche d'identité du TRM français (2013)



Entreprises



Salariés



Chiffre d'affaires



Valeur ajoutée

Remarque : en raison de leur nature de court terme, les données conjoncturelles peuvent être révisées et mises à jour par rapport à leur première publication.

Sources : FNTR, calculs FNTR à partir des données du CCFa, de l'Insee, du SOeS et d'Ellisphère.

Conception et réalisation : VM COMMUNICATION

Date de publication : 21 octobre 2015



LA MOBILITÉ EST EN NOUS

Fédération Nationale des Transports Routiers

6 rue Ampère - 75017 Paris - France

Tél. : +33 1 44 29 04 29 - Fax : +33 1 44 29 04 01

fntr.fr